# 搭 建 商 手 册

# Contractor's Manual

查询：

**讯通展览公司（香港）**
电话：（852）2763 9011
传真：（852）2341 0379
电邮：textile@paper-com.com.hk

**广东讯展会议展览有限公司**
电话： (020) 8761 2356
电邮： pc@paper-com.com.cn

**东莞讯通会议展览有限公司**
电话： (0769) 8598 1968
电邮： dgpc@paper-com.com.cn

**广东省缝制设备商会**
电话：（020）8735 8608
传真：（020）8735 8609
电邮：gdsewing@163.com

**上海讯展会议展览有限公司**
电话： (021) 6304 5419
电邮： paper-sh@xt-sh.com

**深圳讯通展览有限公司**
电话： (0755) 2267 1503
电邮： szpc@paper-com.com.cn

**https://www.dtcshow.com | https://www.sewgba.com | https://www.dfmshow.com**

# 目　录

大会时间安排表.....1
一、主场搭建服务商联络表.....2
二、主场工程服务商联络表.....2
三、标准展位.....3
四、特装展位审图、办理施工手续流程说明.....6
五、相关报馆费用.....9
六、施工作业管理规定（重要必读）.....10
七、安全消防管理规定（重要必读）.....17
八、水、电、气使用管理规定（重要必读）.....19
九、电气水网络吊点申请.....22
十、标准展位展具租赁.....27
十一、相关表格附件.....29
最后一页.....38

## 大会安排时间表

| 项目 | 日期 | 参展商 | 展品货车进展厅 | 搭建商 | 观众 |
|---|---|---|---|---|---|
| 部分大型设备进场 | 2025 年 3 月 22 日 | 12:00-17:00 | 12:00-17:00 | / | / |
| 布展时间 | 2025 年 3 月 23 日 | 9:00-19:00 | 9:00-14:00 | 9:00-19:00 | |
| | 2025 年 3 月 24 日 | 9:00-22:00 | / | 9:00-22:00 | |
| 展览时间 | 2025 年 3 月 25 日 | 8:30-17:30 | / | | 9:30-17:00 |
| | 2025 年 3 月 26-27 日 | 9:00-17:30 | | | |
| 撤展时间 | 2025 年 3 月 27 日 | 17:15-24:00 | 19:00-24:00 | 19:00-24：00 | |

## 一、主场搭建服务商联络表---广东宏进展览有限公司

| 请于 2025 年 2 月 28 日前<br>登录宏进展览主场服务管理平台（http://www.hongjin-zl.com）进行特装展位报图 | | | |
|---|---|---|---|
| 主场搭建服务安排表 | | | |
| 岗位 | 负责人 | 联系电话 | 负责项目 |
| 施工安全管理组 | 廖女士<br>陈先生 | 18925575628<br>15377750080 | 1) 开展前期：特装搭建商审核、展装结构安全审核与咨询<br>2) 布展期间：特装图纸审核；特装展位进场手续的办理；安全巡查；现场纠纷、特装定位的处理；监督特装展位及时清理垃圾；督促展商按时完成布展；<br>3) 开展期间：安全巡查及管理<br>4）撤展期间：监督撤展按时特装拆卸及安全巡查；清洁、安全押金清退确认 |
| 现场服务组 | 林先生<br>梁先生 | 18925594628<br>15992846802 | 1) 开展前期：展具预租赁服务与咨询<br>2) 布展期间：展具租赁设施的现场租赁服务与咨询；<br>3) 开展期间：相关费用的发票开具与相关事宜的咨询<br>4）撤展期间：清洁、安全押金的清退 |

## 二、主场工程服务商联络表---广东现代会展管理有限公司

地址 ： 广东省东莞市厚街广东现代国际展览中心 3 号馆 13 号门四楼

联络人：陈畅坚先生

电邮 ： gdeshow@126.com

电话 ： 0769 - 8598 1860

## 三、标准展位

### （一）标摊示意图

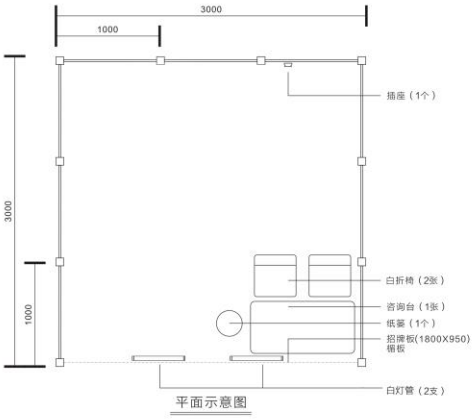

平面示意图



侧面示意图

9㎡(3X3m）方铝展位

注:　纺织制衣展楣板是粉紫色，鞋机鞋材展楣板是深蓝色。

**（二）标准展位配置清单：**

| 展台面积（平方米） | 9 ㎡ | 18 ㎡ | 27 ㎡ | 36 ㎡ |
|---|---|---|---|---|
| 28 瓦长臂射灯 | 2 | 4 | 6 | 8 |
| 5 安 220 伏插座(500W) | 1 | 2 | 3 | 4 |
| 750Hmm 咨询台 | 1 | 2 | 3 | 4 |
| 白折椅 | 2 | 4 | 6 | 8 |
| 废纸篓 | 1 | 2 | 3 | 4 |
| 地毯（㎡-烟灰色） | 9 | 18 | 27 | 36 |

其它设备，如特别装饰、额外照明、家具等，须另付费用。参展商按需填写家具及灯具租赁表并传至联系人邮箱（service1@hongjin-zl.com）。

**（三）标准展位注意事项**

1. 如参展商订购两个或以上连续排列摊位，除非参展商特别要求，否则大会将拆除摊位间之围板。
2. 以上为基本配置，不可与其它展具互换；如有展具不需要，无相应费用退还。
3. 严禁私自拆改标准展位的展位结构。如需调整，请提前与主场搭建服务商联系，办理相关手续后由其工作人员负责施工。
4. 严禁将带有背胶的图片直接粘贴在展墙上。如需要，可将图片制作成展板用挂钩悬挂在展墙上。
5. 严禁私自乱拉乱接或增加照明灯具，申请的电源插座不得插接展位照明灯具，其最大容量为 500W 内，不得使用超出容量的电器设备。严禁自带插座板串接使用。
6. 展商自带的非照明电器设备（如：电视机、录像机和电冰箱等）须经主场搭建服务商批核，严禁在展台内使用电路不符合的电力装置。
7. 严禁在展墙上钉钉子、钻孔。
8. 标准展台的拆除工作将在机床展结束后立即进行，请参展商及时撤走展位内的所有物品以及展墙上的宣传资料。
9. 如因展商违反规定，对展台设备造成任何损坏，参展商将承担全部责任并进行经济赔偿。
10. 标准展位的墙板遮档展馆设置的消防栓、电源柜时，遮档部分的墙板将被更换成可随时拆卸活动板、可随时开闭折叠门或白色布帘。

**（四）标摊改动申请表**

| 标摊更改及位置图 | 截止日期<br>2025 年 2 月 28 日 |
|---|---|

如贵司展品高于 2.4 米，需要先进展品，后装楣板，请注明进展品日期时间：_____。

如贵司需自行装修，不需要以下标摊配置，请填写保留和取消的项目打（√）：

| 标配项目名称 | 保留/取消 | 备注（数量） |
|---|---|---|
| 招　　牌: | (　) 保留 / (　) 取消 | |
| 铝质支架: | (　) 保留 / (　) 取消 | |
| 围　　板: | (　) 保留 / (　) 取消 | |
| 地　　毯: | (　) 保留 / (　) 取消 | |
| 咨 询 台: | (　) 保留 / (　) 取消 | |
| 折　　椅: | (　) 保留 / (　) 取消 | |
| 废 纸 篓: | (　) 保留 / (　) 取消 | |
| 500 瓦单相插座: | (　) 保留 / (　) 取消 | |
| 长臂射灯: | (　) 保留 / (　) 取消 | |

租用条件及规则:

所有租用插座只限于小型电器之用。参展商或私人承建商若自备电灯或光管作摊位装修用途，必须付接驳费用，而灯光安装及接驳必须咨询大会服务商，接驳器及电线/电缆须由参展商自行提供。

| | | | | | | | | | |
|---|---|---|---|---|---|---|---|---|---|
| | | | | | | | | | |
| | | | | | | | | | |
| | | | | | | | | | |

位置图:

请把所有灯具、插座、饰柜及层板项目的位置标示于下列位置图上，包括基本及额外设施，若参展商未能提交此图,大会服务商将会在适当位置代为安装，所有现场更改位置，须另行缴费 RMB150。

**图例:** 长臂射灯

电力插座

平/斜层板

围　板

## 四、特装展位审图、办理施工手续流程说明

为维护展览中心馆内外施工秩序和保证施工安全，各参展商及施工单位必须遵守以下规定：

**（一）.特装展位搭建进撤馆程序：**

**A.展前：（报图截止时间：2025 年 2 月 28 日）**

向大会指定服务商递交报图资料（详情请看报图所需资料附表），预租电源、展具等，通过审核，并缴付相关费用；

**B.布展：（时间：2025 年 3 月 23-24 日）**

携带特装审图通过回执，到现场服务台办理进场手续。凭缴付相关费用收据，办理施工证和车证，进场施工。

**C.撤展：（时间：2025 年 3 月 27 日下午展会闭幕后）**

撤展时展台清洁完毕及无安全事故，凭工作人员签名到服务台办理撤展手续，30 个工作日内退还施工安全清洁押金。

**D.特别提醒：**

1.所有展位必须经审核通过后且按规定办理完进场手续，方可进场施工，未经批准擅自进场施工的搭建商，组委会及展馆有权令其拆除，由此所造成的损失由展商或搭建商自行承担。凡未提交特装展位设计方案的搭建商，组委会有权拒绝其搭建。

2.特装展位的总体结构单层限高 4.5 米（包括地台高度和悬挑造型等）；展品和墙面的设置不得妨碍展览或相邻展位。

3. 为避免影响现场气氛，如四面开口的净地展位设计背板，该背板长度不能超过单一边长度一半。

4. 展台吊点设施不得妨碍展览或相邻展位，展台临靠展位墙体吊点区域不可设计相关展示画面，且吊点设施仅可位于展台中间上方。

5. 最终解释权归组委会。

6. 布撤展期间所有进馆人员必须佩戴安全帽；展会期间须安排电工值守，每日闭馆前自行安排电工关闭展台所有。

7.设备和照明用电电源，如未正常合闸造成事故，由此所造成的损失由展商或搭建商自行承担。

**（二）.报图资料**

A.净地展位搭建委托书（参展公司与搭建公司双方签名盖公章）

B.特装装修搭建商申请表（搭建公司签名盖公章）

C.特装展位参展商安全承诺书（参展公司签名盖公章）

D.特装展位施工安全保证书（搭建公司签名盖公章）

E.视频播放管理及音量控制承诺书（参展公司签名盖公）

F.临展施工管理违约规定（搭建公司签名盖公章）

G.搭建商公司营业执照、法人和现场施工负责人身份证复印件或扫描件（搭建公司盖公章）
H.现场施工电工的电工证（特种作业操作证，正反面）复印件或扫描件（搭建公司盖公章，必须按期复审合格和未过期）
I.展台设计彩色效果图，含平视、俯视图和立面图（搭建公司盖公章）
J.展台设计施工结构图，标明主体承重结构（支撑点位置、横梁负重及连接工艺）（搭建公司盖公章）
K.展台设计材质尺寸图，标明主要材质（B1 难燃级）、及各部位尺寸（横梁跨度、墙体厚度、使用材质等）（搭建公司盖公章）
L.配电系统图，说明用电总功率，总开关额定电流/电压，采用电线规格型号和敷设方式，展位用电量计算书（搭建公司盖公章）
M.电气分布图。说明所使用的灯具、插座、规格。种类、安装位置，总控制电箱具体安装位置（搭建公司盖公章）
N.保险购买证明（保险公司与搭建公司双方盖公章）

**注意事项：**
1.请务必对照展位平面图，准确找到自己的展位，对照展馆各部位限制尺寸制定设计方案；
2.限高要求：单层展台**限高 4.5 米**。
我方只负责结构审核，特殊位置的限高及其他问题不在审核范围。

**（三）.特装图纸报审事项（截止报图日期：2025 年 2 月 28 日前）**

**1. 主场审图联系人：廖女士 189 2557 5628/陈先生 153 7775 0080**

**2. 注意事项（重要必读）：**

①所有特装展位必须按要求将设计方案图纸及相关资料报主场搭建服务商进行审核，且通过图纸审核后方可办理进场施工手续，否则禁止进场施工。
②特装图纸报审时间：搭建商请务必于 2025 年 2 月 28 日前登录：宏进展览主场服务管理平台进行第一次报图（请严格按要求上传有效的报图资料），**2025 年 3 月 7 日后未提交报图资料的展位，将收取延时报图费用 2000 元/展位。**
③提交过报图资料但未能通过审核的展位或第一次报图后图纸有修改的展位，请在 2025 年 3 月 7 日前（含 7 日）提交修改或补充资料，并通过图纸审核。
④主场搭建服务商有权拒绝图纸审批未通过或未提交图纸的特装展台进场布展。
⑤主场搭建服务商有权根据《参展商手册》关于展位搭建和现场管理的相关规定对现场没有按照审核通过的设计方案进行施工作业的展台，提出修改要求或禁止施工。

**请于 2025 年 2 月 28 日前将以上资料上传至宏进展览主场服务管理平台：**
**http://www.hongjin-zl.com**

# 报馆流程

## 线上报馆请登录
http://www.hongjin-zl.com/

### 01 申请用户账号
账号审核通过后，进入系统选择此次所需报图展会

### 02 提交图表资料
上传相关展会报馆所需文件，等待审核

审核未通过需重新提交，查询审核状态，请点击【我的展位】

### 03 证件申报
跟据实际需求选择证件数量，最后点击提交

### 04 报馆完成并付款
审核通过后，“我的账单”核对各项订单详细信息，操作线下支付，可上传缴费凭证

## 五、相关报馆费用

<table>
<tr><th colspan="4">管理费、证件、展台押金</th></tr>
<tr><td>序号</td><td>类型</td><td>价格/单位</td><td>备注</td></tr>
<tr><td>1</td><td>施工证件费</td><td>10 元/个</td><td>特装展位搭建，必须凭施工证入场，一人一证</td></tr>
<tr><td rowspan="3">2</td><td rowspan="3">展台押金</td><td>5000 元/展位</td><td>100 ㎡以下（含）</td></tr>
<tr><td>10000 元/展位</td><td>101-300 ㎡（含）</td></tr>
<tr><td>15000 元/展位</td><td>301 ㎡或以上</td></tr>
<tr><td colspan="4">1.展台押金按展台责任制，请搭建商和参展商共同维护展台的施工秩序和保管好所租赁物品。展台押金包括但不仅限展台施工安全押金、展台清洁押金及展馆设施损坏扣罚押金等，须在进场前向主场搭建服务商缴纳；<br>2.各搭建商必须自行清理布撤展期间所产生的垃圾及废弃物，若不能自行清理，将按大会规定进行扣罚，详见扣罚标准；<br>3.以上押金建议由特装搭建商缴纳，任何该展位的违规行为（如超时工作，损坏展馆设施、遗留特装垃圾等）均由此施工押金中扣罚；<br>4．温馨提示：押金建议展前通过线下汇款缴纳，展后公对公退款；</td></tr>
<tr><th colspan="4">加班延时费</th></tr>
<tr><td>序号</td><td>加班时段</td><td>价格/单位</td><td>备注</td></tr>
<tr><td>1</td><td>19:00-22:00</td><td>16 元/㎡</td><td>按时段收费，加班面积以 100 ㎡起计算</td></tr>
<tr><td>2</td><td>22:00-24:00</td><td>11 元/小时/㎡</td><td>按每小时收费，加班面积以 100 ㎡起计算</td></tr>
<tr><td colspan="4">1. 加班延时费面积以 100 ㎡起计算，不超过 100 ㎡按 100 ㎡计算；<br>2. 加班费含布展临电，不含水气供应，如需上述服务请移至服务台申请；<br>3. 展商在规定工作时间内若不能完成展台搭建、展品安装、或撤展工作，仍需在展会现场工作的须于当天 14:00 前到展商服务处办理加班手续，经审核同意支付相应加班费后方可进行；逾期申请加班加收 30%手续费；加班当天 16:30 后截止加班申请；<br>4. 加班必须由加班当天闭馆开始计算加班；<br>5. 原则上不允许搭建商 24:00 以后加班，特殊情况下需 24:00 时以后的，主场搭建服务商向场馆方申请，得到同意后方可执行。</td></tr>
</table>

## 六、施工作业管理规定（重要必读）

### （一）进场前准备工作

1.举办单位必须在进场之前 15 天将展位设计图、电路图、展位装修公司营业执照复印件、联系方法呈交展馆；

2.布展期间，负责搬运及装修的工人，需佩戴“施工证”。举办单位应在进场前通知运输、施工单位将需将进场人员的名单交给展馆，并按规定办理“施工证”，无证人员不得进行任何与展览会有关的现场施工；

3.施工单位在施工现场必须设有现场负责人，在办理工作证时一并登记备案。施工单位应对其施工人员进行文明、安全规范施工教育和法制教育，如发生问题，本中心及有关部门将追究施工单位责任。如在施工中发生意外情况应及时与展馆现场管理人员取得联系。

### （二）展位装修须知

1.摊位搭建、安装和拆除的费用均由举办单位负担，且上述行为不得对展馆其他租用者的展览会造成不必要的扰乱或破坏；

2.展览施工单位必须按照消防、管理部门批准的平面图施工，未经许可，不得擅自修改；

3.未经许可，不得在序厅大堂内施工、搭建或拼装；

4.施工时，严禁使用易燃、易爆物品，施工现场禁止吸烟，严禁明火作业，如有违反，责令整改并给予罚款处理；

5.不得使用可燃或易燃材料进行搭建和装修，搭建展位使用的材料应为非易燃烧且燃烧扩散率不低于 2 级，展馆内不得（大面积）使用万通板、阳光板以及未经阻燃处理的纸、树皮、草藤等；

6.施工人员在筹、撤展期间必须正确佩戴合格安全帽、正确佩带证件进入施工现场，施工人员佩戴的劳动保护产品必须符合劳动保护要求；

7.各专业的施工人员只能从事自身专业的施工，严禁跨专业施工作业。其中电力施工人员在从事电力施工过程中必须持有国家有关部门颁发的专业操作证书，并佩带证件作业。施工单位需更换电力施工人员的，应当提前申报，并取得有关施工证件后方可入场施工；

8.高空作业必须使用合格安全的提升工具及操作平台。施工人员在从事高空作业时，必须系好安全带，并佩戴、使用相关劳动保护用品。施工方应在高空作业区域周围设置安全区，设置明显的警示标志，并派专人指挥、看护相关工作；

9.布展施工期间，严禁在馆内进行烧焊、喷漆、切割金属等工作；

10.严禁出现野蛮施工，违规搭建、拆除展台及不遵守主办单位规定提前撤展的现象；

11 严禁损坏场馆设施、设备，或改变其使用性质和位置，一旦发现将视情节轻重进行处罚。

12.电器线路、电器设备的安装必须遵守有关规定和专业规范，确保供电安全；

①所有电器设备的安装，电线接驳，应由展馆认可的主承建商的持有效电工操作证的员工进行，并接受由展馆派出的电工指导；
②参展商不得自行接驳或将自备之电器连接到展馆的电线上，否则展馆有权拒绝供电；
③用电超过 1000W 的展位应按三相供电执行；
④安装电线必须三相四线均衡使用；
⑤禁止使用花线、胶皮线和塑料蛇皮管，电线需使用双护套或穿线管和铁质蛇皮管，其接头必须采用专用接头连接，横跨通道的电器线路应有过桥保护；
⑥禁止使用多头插座；
⑦室外的电器照明设备都应采用防潮型，落实防潮等安全措施；
⑧碘钨灯等高温灯具经有关部门检查合格后，方可使用，展厅内严禁使用镭射灯、霓虹灯或闪烁灯；
⑨经验收合格后方可供电；
⑩展馆有权切断有危险性的电源、任何危及展馆设施安全及影响其他参展商的装置。
13.任何临时搭建物与墙面必须保持 0.8 米的检修通道。一排展位不允许超过 21 米，所有过道至少宽 3 米，如过道中有柱子，则应保持至少 3.5 米净宽的过道。展馆允许使用可擦洗的粉笔或经批准使用的胶带在展览大厅地面上标识摊位位置，其它地面划线方法不可使用。去除未经批准的地面划线，费用由举办单位负担。
14.不允许在石质地面或墙面上使用粘胶物。所有地毯及铺盖物都必须用不留痕迹的单面、双面或最好是布底胶带双面胶固定，胶带在撤馆时必须清除干净。
15.参展产品标志、公司名称招牌、各种装修及装饰等均不得堆放在通道或其它公众地方。
16.不允许在展馆使用背面有粘性的（可粘贴）图案或宣传品粘于建筑物的任何部位，展馆因去除此类物品并修复任何损坏所产生的费用应由举办单位负担。

**（三）空地展位的特殊规定**

1.呈交展馆的特装展位设计图比例不小于 1:100，并须注明详细施工尺寸；图纸包括正、侧、剖面图及电路图、效果图；图纸须标明尺寸、材料、灯具种类、数量及用电负荷等资料，以确保安全用电和符合消防条例。特装图纸未经展馆审阅的参展商，展馆有权拒绝其进场施工。
2.搭建限高：**3 号馆限高 4.5 米**。展览会原则上不鼓励搭建双层展台，搭建二层展台的单位请提前与组委会联系，并严格遵循双层展台施工要求实施。
基于消防及安全的原因，展会原则上不鼓励搭建双层展位。如特殊要求搭建双层展位，必须提出文字特别申请，并遵循以下的要求：
◆单层展台必须由具有相关资质的专业公司负责设计及搭建。其注册资金须在 RMB100 万以上（含 100 万元），并具有从事大型展览特装施工 3 年以上的经验。
◆双层展台必须由具有相关资质的专业公司负责设计及搭建。其注册资金须在 RMB300

万以上（含 300 万元），并具有从事大型展览特装施工 3 年以上的经验。
◆能否搭建双层展台取决于该展台在展馆内的位置以及所占用的面积。搭建双层展台在规划中必须考虑到展馆的整体效果，展馆有关标志的可见性以及对邻近展台的视觉影响。
◆第二层展台的面积不得大于第一层展台的面积的三分之一，提交申请的文件（展台规划说明书）上应表明上层展台的指定用途。二层展台只能用于洽谈、会议用，不得作储物等其它用途，且上层展台的承载能力不得少于 5 千斤 / 平方米。
◆双层展台必须设计成可以在指定的时间内安装和拆除。
◆双层展台必须为钢架结构，所使用的材料标准必须符合国家对地板、围板和天花板等的相应规定。
◆楼梯、开放的展区以及会客区必须离开主过道至少三米的距离。
◆二层的栏杆不得低于 0.9 米。首层展台开放处的地面上应设置 0.05 米高的防摇动木爆条。栏杆应做成圆弧形，以防物体在栏杆上滑落。
◆所有楼梯都必须按照 DIN18065 的标准设计建造，承载能力不得小于 5 千牛/平方米。
◆栏杆及支柱的设计应保证能在扶手处水平施加的 1 千牛/平方米的力。
◆上层展台的最远点至走道的逃生路线应小于 25 米的距离。
◆为确保消防安全，第一层展位必须自行配置悬挂式 6 公斤干粉灭火器，20 ㎡配置一个，20～30 ㎡配置两个，以此类推。
◆上层展台不得安装密闭天花板或天蓬。可以使用标准的金属网格，包括照明在内，开放的面积不得小于 50% 。
◆从展台的任何隔间或内部区域都应能清楚看到外面的展厅。
搭建双层展台必须在 2025 年 2 月 28 日前向组委会和大会指定主场搭建服务商申请。
◆由于搭建双层（含假二层）展台的结构图纸及报告证书必须加盖国家一级注册结构师印章及乙级或以上设计院审核后盖章。
◆凡搭建双层（含假二层）展台的单位，必须承担所有消防安全责任，如发生意外，必须承担经济和法律责任。在实施搭建和使用中，必须服从主办机构的监管。
3.根据公安部门的要求布展及撤展期间所有进入展馆人员必须自备及佩截安全帽，并要求在展台面积 150 平或以上展位安装摄像头，如需展馆代为安装费用为 400 元/个/展期。布展及撤展时，各参展公司必须委派最少一名员在场当值。
4.每个特装展位需配备灭火器，要求：36 ㎡/2 个 2kg 手提式干粉灭火器。
5.严禁私自利用展馆顶部网架作为吊装展台结构的工具，如展台装修需要吊点，需与展馆及主场搭建服务商联系申请。
6.展位搭建一律使用阻燃或绝缘材料，木板表面须涂防火漆。结构须牢固可靠，确保展出安全。
7.制作灯箱时应留有足够的散热孔，日光灯镇流器应脱离箱体，使用易燃材料制作的灯箱，内部须作防火处理。

8.密封式搭建的展位必须留有两个 3 米宽的门口，以便疏通人流及符合消防条例。
9.各展馆防火卷帘门下不得搭建任何展位，展厅顶消防喷淋设施或灯具上严禁系挂物体，展位、隔板、参展品或其他物品在任何情况下都不得挡住警铃、消防栓、灭火器以及安全通道和出路。
10.严禁在现场进行喷涂工程装修，如将展场地面涂污，由举办单位负责赔偿及清理工作。
11.当展位布置使用水、沙子、泥土、草皮或类似的材料，地上必须先铺上一层能防漏的覆盖物，参展商应做好措施以确保展厅的安全、卫生。
12.搭建展台和铺设地台时，不得改变展厅的所有建筑构造；地板、墙、门、柱子等均不允许敲钉、打入螺丝、钻洞、刷漆、刷胶、张贴、涂色；不准损坏展馆一切设施；如有违反举办单位将按损坏物品价格的 2-5 倍对中心进行赔偿。

**（四）撤展**

1.参展商须凭《撤展证》或放行条撤展出馆。
2.举办单位须将展厅内的所有物品，包括搭建物、展品、包装箱、及垃圾清理出展馆，经展馆验收合格后予以退回清场押金，否则押金不予退回。

**（五）油漆**

展品和展示材料的主要油漆工作不允许在馆内进行。但在进馆期内，允许在展厅对展示材料进行修补润色性的油漆工作，且上述工作采取了必要的安全预防和保护措施。
这些措施包括：
①油漆工作于通风处进行；
②使用无毒油漆；
③水泥地面覆盖衬以干纸的塑料膜；
④油漆工作不在展馆垂直结构处（即墙）进行；
⑤不在展馆内或展馆周围冲洗油漆物。
主办单位应对由于油漆工作而导致对展馆的任何损害负责，而且摊位搭建应严格按照消防部门批准的最终场地平面图施工，搭建和拆除均应遵守现行的消防安全规定和展馆《安全消防管理规定》。

**（六）布展延时加班管理**

展会布展期间，特装展位搭建商需要延时加班时，应于布展当日 15：00 时前向会展中心办理延时加班手续；

**（七）搭建商信用管理及相关处理规定**

1.展会临时搭建展位、其他设施和临时建筑物的搭建商，必须在工商部门注册，并具有建

筑施工或装饰施工资质，或具有展装施工相关资质。
2.大会设立搭建商信用记录，记载安全生产、服从管理、整改事项和结算等方面的内容。对施工中存在安全隐患且拒不整改，或因自身原因造成未遂事故或事故的承建单位，将采取停工整改、扣罚安全押金、禁止再次参与本展会的处理。
3.责令整改通知由主场搭建服务商和会展中心书面下达，在通知的要求期限内，未进行有效整改的行为，被视为拒不整改行为。
4.所有的施工不得在现场喷涂、刷漆和刷灰，如出现地面污染，必须自行在撤展时清理干净复原，否则展馆方将按照 200 元/平方米的价格扣除清洁费用；
5.发生下列情况之一，责令承建单位整改：
（1）施工中存在偷工减料、不按设计工艺施工的行业；
（2）搭建材料（包括电气设备）达不到安全要求；
（3）搭建物（展位、其他设施、临时建筑物）结构不符合安全要求；
（4）施工人员防护用具配置达不到安全要求；
（5）施工工具不符合安全要求；
（6）施工人员存在不文明施工行为；
（7）施工人员在禁烟区吸烟；
（8）施工现场存在其它安全隐患。

**（八）吊点施工管理规定**

**1. 吊点界面**

展馆吊点运营团队负责将吊带及葫芦安装好并放到指定的高度后，葫芦吊钩以下的工作内容由搭建商负责。

**2. 吊点条件**

1) 纯木结构不得做吊挂，吊挂结构厚度不得超过 400mm（内部钢龙骨结构），需提供吊挂物钢木结构内部工艺设计剖析方案。（方通规格和内部钢结构布局）
2) 吊挂主要承重桁架结构必须使用专用桁架且符合国家规范要求，连接牢固可靠，并且需要提供承重桁架材质规格型号，连接方式详图，严禁使用自行焊接的桁架。
3) 吊挂结构采用一吊点一葫芦垂直吊挂原则，不允许歪拉斜拽。
4) 不可吊挂超低音音响、线阵音响。
5) 吊挂结构不允许出现悬挑结构，结构尺寸不得超过展位本身尺寸。
6) 吊点部分必须是独立的吊挂结构，不能与地面结构混合使用，不能做为地面结构的辅助受力点。
7) 使用铝合金桁架（太空架）结构做为吊点部分的承重结构，吊点连接独立的铝合金桁架（太空架）结构将吊挂结构固定在独立的铝合金桁架（太空架）结构上。
8) 在点位承重范围内，300*300 铝合金桁架（太空架）吊点跨度在 4.5 米以内，

400*400mm 铝合金桁架（太空架）吊点跨度宜在 6 米以内，400*600mm 及以上铝合金桁架吊点间距最大不超过 9 米（允许重量较轻的灯具方案），根据实际吊挂方案确定。

9) 吊点单点承重不得超过 500kg,每榀主桁架承重不得超过 9 吨。

10) 吊点结构上沿悬挂高度不得超过 9 米。

11) 吊挂材料的防火阻燃等级必须达到 B1 级及以上。

12) 吊挂物涉及用电，其线路布置整齐，高压电线需套管铺设，低压信号线可以不套管但需布置整齐，电线接头不允许胶带缠绕，需用绝缘端子连接，且必须在地面设置独立电源控制开关。（吊挂部分用电需从地面向上接驳，请提供吊挂部分向上接线位置示意图）

13) 展台吊点设施不得妨碍展览或相邻展位，展台相邻展位墙体吊点区域不可设计相关展示画面和广告字等。

**3. 吊点材料及设备要求：**

1) 申请使用手拉葫芦时，为确保安全及方便管理，须租赁展馆手拉葫芦；展馆方负责吊点（吊带）安装、葫芦安装，吊点使用方负责挂钩以下搭建工作及吊点悬挂物升降。

3) 吊点使用方负责由于葫芦、搭建、升降全部安全责任。

4）所使用的吊带、钢丝绳、配件等材料必须符合国家质量标准。

5）禁止使用断丝的钢丝绳，使用的钢丝绳直径不得小于 6.2mm。

6）用钢丝绳进行固定或搭接时，搭接固定的卡扣不得少于三个。

7）手动葫芦必须要有出厂合格证，且性能可靠、安全。

8）吊带、钢丝绳绑轧及葫芦安装必须符合相关国家规范要求。

9）葫芦或其他与吊环进行连接的吊钩必须有完好的防脱钩保险。

**4. 吊点施工要求：**

1) 吊点定位前完成吊点相关费用缴纳，如未按时缴纳吊点费用的展位将无法进行吊点定位和吊点设施安装，因此产生的费用损失、展台搭建等一切后果由搭建单位承担。

2) 已缴纳吊点费用的展位，如因未能按要求及时参加吊点定位工作，导致后期展位无法做吊点施工，一切后果由搭建单位承担。

3) 展位申报的结构符合展馆安全质量要求，并满足结构提升条件，且经验收合格后，方可将结构按方案提升至指定高度，结构提升后申请人须对展位结构安全负责。由展馆现场吊点运营团队将链条收入链袋中挂好，吊挂结构下降与提升流程相同。

4) 吊点不得作设备的起重吊装用途，也不能直接用于任何活动物体。

5) 吊点结构必须由可靠连接的金属结构体组成，纯木结构一律不得悬挂，此类悬挂点不得用于承重性牵引及离地结构加固。

6) 吊点施工全过程中地面必须有专人负责指挥。

7) 吊点工作施工前，必须做好吊点区域及周围的清场工作，且在吊点区域设置警界带，禁止高处作业的下方有人员施工、进入或摆放展品等。

8) 吊挂领班、高处吊挂人员必须持有有效的高处作业许可证才能使用高空作业平台设备。

同时所有吊挂工作人员必须经过相关安全培训，且拥有吊挂服务经验。

9) 吊挂作业现场必须有现场负责人或持有安全员证的安全管理人员在场。

**5. “十不吊”原则：**

1) 歪拉斜拽不吊。

2) 带有棱角缺口的物件未垫好时不吊。

3) 超额定负荷不吊。

4) 吊车吊挂重物直接进行加工的不吊。

5) 未打固定卡子不吊。

6) 氧气瓶， 乙炔发生器、气球等有爆性物件不吊。

7) 埋在地下的物件不吊。

8) 指挥信号不明，重量不明，光线暗淡不吊。

9) 工件上站人或工件有浮放不吊。

10)吊绳和附件捆缚不牢，不符合安全要求不吊。

**6. 吊点拆除要求：**

展馆现场吊点负责人按撤展的进度配合搭建商将构件放至指定高度，待搭建商拆除构件后，展馆现场吊点负责人将吊带、钢丝绳、葫芦等材料进行回收。）

## 七、安全消防管理规定（重要必读）

### (一)、进场消防审核

1.举办单位要在进场前 15 天将布展施工图纸和展厅内用电及安装灯箱等施工报告送交展馆，并按消防部门要求填写“举办大型活动申请表”、“大型活动消防审批表”。向消防部门申报应具备的主要文件如下：

1）主办单位申办活动的报告、文件、上级有关部门的批件

2）总体平面图、特殊装修平面图（包括施工图）

3）展览会实施计划

4）消防安全保卫的具体措施，包括灭火预案和应急疏散方案

5）需要向消防部门说明的有关材料（如有必须参展危险物品以及动用明火等）。

2.上述资料交展馆后，由展馆协助呈送有关部门审批。举办单位在公安消防部门审批后方可进场布展。

### (二)、举办单位负责落实以下安全消防措施

1.举办单位应将《安全消防管理规定》在布展第一天贴发至各展位，并指定消防安全责任人督促执行。公安消防部门对现场进行检查时，举办单位应密切配合。

2.摊位搭建应严格按照消防部门最终批准的场地平面图施工，遵守现行的消防安全规定和展馆《展位搭建施工管理规定》。

3.布展基本结束后（一般在开幕的前一天），由展会举办单位牵头会同展馆有关人员以及公安消防部门，组织一次以防火为主的安全大检查，对查出的隐患应立即进行整改。

4.举办单位应确保其工作人员受过训练，能正确使用急救／消防设施。

5.举办单位应确保无论在何种情况下，火警警铃触点，消防水管绕盘，灭火器和安全门不得因展台、隔离物、展品或其他物品而阻塞。通向此类地点的通道亦不得被封住。

6.举办单位应特别注意一切消防设备系统，空调通气口、电梯火警拉线处，室内照明装置和监控装置不能受阻碍或视野受阻。

7.举办单位的工作人员应熟悉展馆提供的火警警铃触点、消防栓、灭火器和安全门的位置；在展览期间观众进入租用区域的时候，所有出口不得封锁。

8.参展商仅能在所租用的展位区域内演示机器、器具，并由合格的人员操作；运作时不允许无上述人员监管。所有运行的机器必须与参观者保持相对安全的距离，且均应安装安全防护装置，只有当机器被切断动力源时，这些安全装置才能拆除；若参展商没有采取充分的防火措施，不得使用发动机或动力驱动机器。

9.举办单位所有带入展馆的压力容器和设备应遵守有关安全标准和规章，并应负责对存放压缩气：氦、氩、二氧化碳或任何其他压力媒质的压力容器的合理输贮存运；一旦展馆通知举办单位，举办单位应立即将受压容器移至展馆指定位置。

10.除非另经展馆和有关政府部门的书面允许，否则不得在展馆内使用明火、爆炸物、石油和易燃有毒、放射性、腐蚀性物质；有毒废物应置于封闭并作标志的适当的容器内，应与有关政府部门联系其处理方式。

**(三)、消防规定**

1.举办单位应遵守并确保其代理商、雇员、承包商和参展商遵守国家现行的消防法规及展馆的有关规章制度。

2.举办单位的下列各项行为必须获得当地消防部门的书面批准：

（1）作为展品展出或使用任何加热器、铁烤架、发热器或明火装置、蜡烛、灯笼、火炬、焊接装置或其他发烟物质。

（2）展出和使用任何可能被认为危险的气体、电气、机械或化学装置。对有疑问的装置或该装置可能被视为危险物，应提交有关监管机构批准。

（3）展出所有有毒或危险物，包括易燃液体，压缩气体或危险化学品。

3.展馆内部及其四周的防火通道应通畅并无障碍物。

4.根据消防条例，每位参展商必须配备 2-3 个灭火筒。

5.举办单位在展场升挂气球应取得展馆的书面同意。气球应使用安全气体，严禁使用氢气。

**(四)、紧急疏散措施**

1.举办单位及其人员应遵守所制订的紧急和疏散措施。

2.在紧急疏散时，举办单位应服从展馆工作人员的指挥。

3.举办单位必须对其组织的观众人数严格限制，一般以展厅租用面积每天一平方米一人计算。

4.观众参观时间应尽量避开举行开幕式和闭馆当天下午的时间，并控制当天观众人数的总量。

5.举办单位应制订展览会期间的火灾应急方案，并报中心和公安等有关部门备案。

## 八、水、电、气使用管理规定（重要必读）

### （一）给排水使用

1.除生活用水外，展馆内一律禁止其它油脂类污水、废水直排，机器油脂类用水需自带循环水装置。

2.在会展中心授权人员已完成固定给排水接驳后，如需变更须及时到现场服务台申请办理，严禁非会展中心授权人员私自操作。

3.出于安全考虑，在展会结束前一个小时将停止供水。特殊情况提前撤展者，应事先通知会展中心工作人员拆除给排水管道。若私自拆除导致管道部件缺损的，参展商应照价赔偿。

4.严禁向展馆地沟内倾倒各种液体和垃圾。

### （二）用电管理

所有进入会展中心进行电力施工的搭建商，应对其施工安全负责，应该遵守会展中心制定的安全用电管理规定，服从会展中心电力管理人员的管理，对不服从管理及违反管理规定的，会展中心保留采取强制性整改措施的权利。

1.电力申报管理规定

（1）搭建商应根据实际用电需求量向会展中心申报用电功率.

（2）展会期间，会展中心电力管理人员将严格核查现场实际负荷与搭建商申报的负荷是否相符，如发现电力申报出现低报高用、弄虚作假现象，经核实后，会展中心将按本章节“违规用电处理规定”处理。布展和开展期间会展中心相关管理人员将不定时进行巡回检查。

2.电力安全施工管理规定

（1）展位施工中必须具有专业电气图纸，进场施工的所有电气作业人员必须持有有效的《电工特种作业操作证》，熟悉和了解并遵守国家有关电力安全作业规程和标准，不得违规、违章作业。

（2）搭建商搭建的展位（含特装和标准展位），必须使用自还的符合国家标准的配电分线箱（含断路器、端子排等），展位内照明设备不得直接接驳在会展中心提供的配电箱内，独立申请的设备用电除外。

（3）搭建商必须使用安全合格、符合国家标准（GB）的电气材料，如电缆、开关和灯具等；设备线路的电线电缆除穿暗管敷设外，应采用无卤低烟型电线电缆；当电线电缆成束敷设时，应采用阻燃电线电缆；配电线路应采取穿金属管、采用封闭式金属线槽或难燃材料的塑料管等防护保护措施；电力设备、设施的安装必须符合《国家电气工程安装标准》中的有关技术规范要求。

（4）搭建商自备分线箱的前端进线接驳操作，仅限于接驳至会展中心展位配电箱出线端。非会展中心授权人员，不得私自打开、破坏会展中心配电箱进行停、送电操作；如发现有

违规行为的将对违规单位及人员进行处理。

（5）展位内所有开关接口和线路接头处必须使用针玉、插接头连接牢固，所有开关不得裸露安装，必须安装在符合国家标准的阻燃配电箱内，电箱必须加盖，且锁扣齐全。

（6）不得超负荷使用电缆线及开关；搭建商使用的所有开关及电缆的负荷承载，应控制在标称设计容量的 80%以内。如搭建商电缆线、开关有老化现象或因超负荷出现发热现象的，为避免引发安全事故，主场及会展中心有权断电并责令整改。

（7）除了会展中心授权人员，其他人不得移动、打开和破坏展馆内已固定的电力和照明设备和设施。一经发现按相关规定处理。

（8）搭建商在展位搭建时，必须预留配电箱接口位置，以便于电源接驳和紧急抢修。

（9）严禁在未做防火处理或未做隔离保护的易燃物体上安装灯具等用电设备，展位内安装的射灯，其灯头与装饰物距离不得少于 0.3 米，且须采用安全可靠的保护措施。金卤灯等发热灯具与易燃物之间距离不得小天 0.5 米。

（10）所有开关接口和线路接头处必须连接牢靠，使用国家标准的接线盒（箱）接驳。

（11）380V 动力电源作为三相四线制非动力电源使用时，必须调整好三相负载，应尽量保持三相平衡。所有电气设备均须采取可靠的接地保护或接零措施。

（12）所有开关及电缆的负载，应控制在标称设计容量的 80%以内。

（13）室外安装、使用电气设备，线路及开关必须采取可靠的防护、防雨、接地及警示措施。

（14）不得移动和破坏展馆建筑本体原设计固定的电力和照明设备和设施。

（15）展位如出现线路、开关发热或频繁跳闸现象，搭建商必须及时断电检查处理。如因搭建商自带的电缆线或灯具、及设备故障等原因引起的此类现象，必须立即维修和更换；如由于搭建商在标准展位基本配置上私自加装用电设备，或特装展位超负荷用电引起的开关跳闸，在整改的同时必须重新申报负荷及电源。对拒不执行和配合的，将予以停电处理并处罚款。

（16）会展中心供电系统采用二级漏电保护方式供电，搭建商须严格按照此标准执行，如有其它要求应在预租中提前提出要求。

（17）展位内不得使用碘钨灯（太阳灯）、霓虹灯及带触发器发热量大的高温高压有安全隐患的灯具；严禁使用无漏电保护的开关、塑料双股绞线和花线等不合格电源线。

（18）展位内配置的 220V 电源插座，只提供给小型家用电器电器使用（如电视机、饮水机等），禁止在该电源插座上使用电炉、烤箱、微波炉等高耗能大功率电器。

（19）加热、加工型等大功率电器应申请有独立电源，提前申报，并经会展中心相关人员检查合格后方可使用；严禁展位超负荷用电及跨展位用电。

（20）出于安全考虑，会展中心将按主（承）办单位要求在展会结束前规定时间停止展位供电；闭馆后所有展位一律不再供电，有特殊需求的展位须提前向服务台申请开展期不间断供电。

（21）对因违章、违规用电而造成火灾事故和财产损失的单位和个人，会展中心将视情节轻重追究当事人的责任，必要时将由司法机关介入追究法律责任。

3.违规用电处理规定

（1）会展中心范围内的大电业务必须由会展中心指定的专业电工进行接驳，非授权人员不得私自动用和打开会展中心电力设施及设备自行驳接电源。

（2）所有特装展位必须独立申请临时施工用电，不得两家以上共同使用一条施工电源。如发现有两家以上展位共用电源，或私自使用其它展位电源的，视同偷电行为，处理方法同第 1 条。

（3）检查中如发现搭建商申报功率小于实际使用功率，造成须二次大电接驳的，搭建商须额外缴纳实际使用功率应申报容量的租赁价格的 30%作为成本补偿,否则会展中心可停止供电。

（4）如因搭建商申报功率小于实际使用功率，或使用非国标材料及违反安全作业标准而造成会展中心电力设备设施（空气开关、专用插座及插头等）损坏，责任单位须照价赔偿所造成的损失，如因此超负荷过载而引起火灾等事故，将追究主（承）办单位、搭建商和申报责任人的相应安全责任，并根据安全押金有关标准扣罚安全押金。

4.违规用电处理流程

（1）会展中心设备设施管理部展会现场电工是展会电力接驳的唯一授权人员。任何人员（搭建商、现场值班保安、安委办检查人员及会展中心其它员工）如发现非会展中心授权人员私自动用会展中心电力设备设施进行电力接驳的，均有义务第一时间及时告知设备部现场值班电工或设备部大电业务相关负责人，也可以直接上报到客户服务中心。

（2）会展中心大电相关负责人到达现场，对违规现象进行确认后，拍照备案，通知主场搭建服务商和客服经理到现场对该情况进行核实后，对违规展位停止供电，暂扣电缆、开关或插座，并开具《安全隐患整改通知单》。开展期间对拒不执行处理通知书的违规展位，经与主办方沟通协商，达成共识后，进行断电处理。

（3）会展中心对违规搭建商开具违规处理通知书后，由搭建商负责人到主场搭建服务商或客服中心缴纳赔偿金，重新办理施工用电手续，并补交申请用电费用。

（4）处理通知书一式四联；第一联会展设备部门留存，第二联由当事人留存，第三联会展中心收费部门留存，第四联由当事人办妥手续后交给会展中心大电接驳工作人员作为送电回执。

（5）违规当事人手续办理完毕后，会展中心设备部门接到处理通知书回执单和电脑租赁单后，方可进行电力接驳及送电。

（6）人员必须持有国家质监部门颁发且在有效期内的《特种设备作业人员许可证书》。

# 九、电气水网络吊点申请

| 请将此表格电邮至： | |
|---|---|
| 广东现代会展管理有限公司<br>地址：广东省东莞市厚街广东现代国际展览中心<br>联络人：陈畅坚先生(Jason)<br>电话：(0769) 8598 1860 | 电邮：gdeshow@126.com |

**电力装置-机械动力电**

| 序号 | | 品名 | 人民币 | 数量 | 金额 | 备注 |
|---|---|---|---|---|---|---|
| * | 01 | 13 安培单相电力方脚插座(不得超过 1500 瓦) | 300 | | | |
| * | 02 | 15 安培单相电力方脚插座(不得超过 2000 瓦) | 400 | | | |
| * | 03 | 20 安培单相电源 | 650 | | | |
| * | 04 | 30 安培单相电源 | 980 | | | |
| * | 05 | 10 安培三相电源 | 700 | | | |
| * | 06 | 15 安培三相电源 | 900 | | | |
| * | 07 | 20 安培三相电源 | 1,190 | | | |
| * | 08 | 25 安培三相电源 | 1,420 | | | |
| * | 09 | 30 安培三相电源 | 1,640 | | | |
| * | 10 | 40 安培三相电源 | 2,270 | | | |
| * | 11 | 50 安培三相电源 | 2,760 | | | |
| * | 12 | 60 安培三相电源 | 3,250 | | | |
| * | 13 | 100 安培三相电源 | 5,250 | | | |
| * | 14 | 150 安培三相电源 | 8,550 | | | |
| * | 15 | 200 安培三相电源 | 13,650 | | | |
| | | 2025年2月28日或之前申订 | | 小计： | | |
| | | 2025年3月1日至14日申订 | | 20%附加费： | | |
| | | 2025年3月14日之后申订 | | 30%附加费： | | |
| | | | | 总额： | | |

备注：
1. 以上报价为含电箱上装接驳、材料、电费、施工费及税金，均为租赁形式。
2. 请参阅附页之摊位装修须知及付款方法。展商需要在申请租赁后 7 天内支付费用，并将银行汇款单回传确认。
3. 请把所有 “*” 号之项目的位置标示于附页之位置图上，包括基本及额外设施，若展商未能提交此图，大会承建商将会在适当位置代为安装，所有现场更改位置，展商须另行缴费。
4. 2025年2月28日或以前申订，可免除附加费；过后加收 20%附加费。2025年3月14日之后申请，收30%附加费。
5. 取消申订必须书面提出。2025年3月7日之后取消申订，会征收20%取消费。2025年3月14日之后，不可取消任何申订。
6. 所有电箱下装（出线）至机械的接驳（包括接驳器及电线/电缆）须由展商自行负责。
7. 每个插座或电源只供一件电器或机器使用，不能使用万能插座。
8. 收到展商的申请表后，展馆会传真“确认函”给展商，现场展商凭此份“确认函”验收申请项目。

| 公司名称： | 展位号： |
|---|---|
| 联系人： | 联系电话： |
| 公司盖章： | |

| 请将此表格电邮至： |
|---|
| 广东现代会展管理有限公司<br>地址：广东省东莞市厚街广东现代国际展览中心<br>联络人：陈畅坚先生(Jason)　　电邮：gdeshow@126.com<br>电话：(0769) 8598 1860 |

**电力装置-照明用电**

| 序号 | | 品名 | 人民币 | 数量 | 金额 | 备注 |
|---|---|---|---|---|---|---|
| * | 01 | 照明电源 10 安培三相电源 | 720 | | | |
| * | 02 | 照明电源 15 安培三相电源 | 950 | | | |
| * | 03 | 照明电源 20 安培三相电源 | 1,250 | | | |
| * | 04 | 照明电源 25 安培三相电源 | 1,530 | | | |
| * | 05 | 照明电源 30 安培三相电源 | 1,750 | | | |
| * | 06 | 照明电源 40 安培三相电源 | 2,350 | | | |
| * | 07 | 照明电源 50 安培三相电源 | 2,800 | | | |
| * | 08 | 照明电源 60 安培三相电源 | 3,260 | | | |
| * | 09 | 照明电源 220V/10A | 500 | | | |
| * | 10 | 照明电源 220V/15A | 650 | | | |
| * | 11 | 照明电源 220V/20A | 800 | | | |
| * | 12 | 照明电源 220V/30A | 980 | | | |
| **施工临时用电** | | | | | | |
| * | 13 | 10A/220V（只提供布展期使用） | 300 | | | |
| * | 14 | 13A/220V（只提供布展期使用） | 350 | | | |
| | | 2025年2月28日或之前申订 | | 小计： | | |
| | | 2025年3月1日至14日申订 | | 20%附加费： | | |
| | | 2025年3月14日之后申订 | | 30%附加费： | | |
| | | | | 总额： | | |

备注：
1. 以上报价为含电箱上装接驳、材料、电费、施工费及税金，均为租赁形式。
2. 请参阅附页之摊位装修须知及付款方法。展商需要在申请租赁后7天内支付费用，并将银行汇款单回传确认。
3. 请把所有 “*” 号之项目的位置标示于附页之位置图上，包括基本及额外设施，若展商未能提交此图，大会承建商将会在适当位置代为安装，所有现场更改位置，展商须另行缴费。
4. 2025年2月28日或以前申订，可免除附加费；过后加收20%附加费。2025年3月14日之后申请，收30%附加费。
5. 取消申订必须书面提出。2025年3月7日之后取消申订，会征收20%取消费。2025年3月14日之后，不可取消任何申订。
6. 所有电箱下装（出线）至机械的接驳（包括接驳器及电线/电缆）须由展商自行负责。
7. 每个插座或电源只供一件电器或机器使用，不能使用万能插座。
8. 收到展商的申请表后，展馆会传真“确认函”给展商，现场展商凭此份“确认函”验收申请项目。

| 公司名称： | 展位号： |
|---|---|
| 联系人： | 联系电话： |
| 公司盖章： | |

| 请将此表格电邮至： |
|---|
| 广东现代会展管理有限公司<br>地址：广东省东莞市厚街广东现代国际展览中心<br>联络人：陈畅坚先生(Jason)　　电邮：gdeshow@126.com<br>电话：(0769) 8598 1860 |

| 序号 | | 品名 | 人民币 | 数量 | 金额 | 备注 |
|---|---|---|---|---|---|---|
| **压缩空气（气压标准为0.6Mpa）** | | | | | | |
| * | 01 | 1/2HP（流量值0.05立方米/分钟）口径常规为内径6mm | 650 | | | |
| * | 02 | 1HP（流量值0.1立方米/分钟）口径常规为内径8mm | 1,040 | | | |
| * | 03 | 2HP（流量值0.17立方米/分钟）口径常规为内径9mm | 1,600 | | | |
| * | 04 | 3HP（流量值0.25立方米/分钟）口径常规为内径10mm | 2,100 | | | |
| * | 05 | 4HP（流量值0.36立方米/分钟）口径常规为内径12mm | 2,800 | | | |
| * | 06 | 5HP（流量值0.48立方米/分钟）口径常规为内径13mm | 3,800 | | | |
| * | 07 | 6HP（流量值0.59立方米/分钟）口径常规为内径15mm | 4,200 | | | |
| * | 08 | 7HP（流量值0.71立方米/分钟）口径常规为内径16mm | 6,500 | | | |
| * | 09 | 10HP（流量值0.85立方米/分钟）口径常规为内径19mm | 7,500 | | | |
| * | 10 | 15HP（流量值0.95立方米/分钟）口径常规为内径25mm | 13,000 | | | |
| * | 11 | 1-4HP 快速公接头（1 个） | 30 | | | |
| * | 12 | 分支费（只提供分支母接口,每增加 2 个接口为一计费单位，不含分支气管） | 100 | | | |
| **来去水** | | | | | | |
| * | 13 | 来去水（压力 2 千克/立方米(巴)，直径 25 毫米，流量 2 立方米/小时)） | 2,500 | | | |
| * | 14 | 来水分支费 | 700 | | | |
| * | 15 | 去水分支费 | 700 | | | |
| | | 2025年2月28日或之前申订 | | 小计： | | |
| | | 2025年3月1日至14日申订 | | 20%附加费： | | |
| | | 2025年3月14日之后申订 | | 30%附加费： | | |
| | | | | 总额： | | |

备注：
1. 以上报价为含区域水源或气源安装接驳、材料、水气费、施工费及税金，均为租赁形式。
2. 请参阅附页之摊位装修须知及付款方法。展商需要在申请租赁后7天内支付费用，并将银行汇款单回传确认。
3. 请把所有 “*” 号之项目的位置标示于附页之位置图上，包括基本及额外设施，若展商未能提交此图，大会承建商将会在适当位置代为安装，所有现场更改位置，申展商须另行缴费。
4. 2025年2月28日或以前申订，可免除附加费；过后加收20%附加费。2025年3月14日之后申请，收30%附加费。
5. 取消申订必须书面提出。2025年3月7日之后取消申订，会征收20%取消费。2025年3月14日之后，不可取消任何申订。
6. 所有供水或供气喉管接驳至机械的接口（包括机械接驳器、不同喉管粗幼）须由展商自行负责。
7. 每个供水或供气喉管只可供一台机械使用，不可并连多台。
8. 收到展商的申请表后，展馆会传真“确认函”给展商，现场展商凭此份“确认函”验收申请项目。

| | |
|---|---|
| 公司名称： | 展位号： |
| 联系人： | 联系电话： |
| 公司盖章： | |

| 请将此表格电邮至： |
| --- |
| 广东现代会展管理有限公司<br>地址：广东省东莞市厚街广东现代国际展览中心<br>联络人：陈畅坚先生(Jason)　　电邮：gdeshow@126.com<br>电话：(0769) 8598 1860 |

| | 品名 | 人民币 | 数量 | 金额 | 备注 |
| --- | --- | --- | --- | --- | --- |
| * | 汇线通电话线 | 500 | | | |
| | IDD电话费按金 | 2000 | | | |
| * | 宽带2M | 800 | | | |

备注:
1. 以上报价为含安装接驳、材料、电费、施工费及税金，均为租赁形式。
2. 请参阅附页之摊位装修须知及付款方法。展商需要在申请租赁后7天内支付费用，并将银行汇款单回传确认。
3. 以上项目请于 2025年2月28日或以前申请。
4. 取消申订必须书面提出，2025年3月7日之后取消申订，会征收20%取消费。2025年3月21日之后，不可取消任何申订。
5. 收到展商申请表后，展馆会传真“确认函”给展商，现场申展商凭此份“确认函”验收申请项目。

| | |
| --- | --- |
| 公司名称： | 展位号： |
| 联系人： | 联系电话： |
| 公司盖章： | |

| 请将此表格电邮至： | |
|---|---|
| 广东现代会展管理有限公司<br>地址：广东省东莞市厚街广东现代国际展览中心<br>联络人：陈畅坚先生(Jason)<br>电话：(0769) 8598 1860 | 电邮：gdeshow@126.com |

| 序号 | 项目 | 费用 | 备注 |
|---|---|---|---|
| 01 | 吊点 | 2000元/个 | |

备注：

1.申请吊点的搭建商必须提供审核效果图（尺寸、材料说明、重量、悬吊物最高点离地高度 6 米），经审核批准确认后方可吊装；

2.展会布展前 ，搭建商需提前到展馆完成吊点搭建工作。

| 公司名称： | 展位号： |
|---|---|
| 联系人： | 联系电话： |
| 公司盖章： | |

## 十、标准展位展具租赁

（联系人：林先生 18925594628/梁先生 15992846802，邮箱：service1@hongjin-zl.com）

| 编号 | 名称 | 规格（长 x 宽 x 高）mm | 单位 | 预租价格（RMB） | 申请数量 |
|---|---|---|---|---|---|
| CH01 | 皮椅 | 黑色 | 张 | 80 | |
| CH02 | 折椅 | 白色 | 把 | 20 | |
| CH03 | 升降吧椅 | 白色 | 张 | 100 | |
| CH04 | 单人沙发 | 白色 | 张 | 200 | |
| DE01 | 简易桌 | 1000Lx500Wx750H | 张 | 80 | |
| DE02 | 咨询桌 A | 1000Lx500Wx750H | 张 | 100 | |
| | 咨询桌 B | 1000Lx500Wx1000H | 张 | 120 | |
| DE03 | 玻璃圆桌 | 直径 600mm | 张 | 100 | |
| DC01 | 锁柜 | 1000Lx500Wx750H | 个 | 150 | |
| DC02 | 方形展示台 | 500Lx500Wx750H | 个 | 150 | |
| DC03 | 低陈列柜 | 1000Lx500Wx1000H（不含灯） | 个 | 300 | |
| DC04 | 高陈列柜 | 1000Lx500Wx2000H（不含灯） | 个 | 400 | |
| DC06 | 阶梯型展台 | 1000Lx500x750H/1000H | 块 | 250 | |
| EA01 | 导轨灯 | | 盏 | 150 | |
| EA02 | 金卤灯 | | 盏 | 150 | |
| EA03 | 长臂射灯 | | 盏 | 100 | |
| EA04 | 等离子电视（可移动） | 42 寸 | 台 | 1200 | |
| EA05 | 饮水机（含一桶水） | | 组 | 180 | |
| EA06 | 桶装水 | | 桶 | 30 | |
| OT01 | 平层板 | | 块 | 40 | |
| | 斜层板 | | 块 | 50 | |
| OT03 | 桌布 | | 块 | 50 | |
| OT04 | 资料架 | | 个 | 150 | |
| OT05 | 一米栏链柱 | | 个 | 50 | |
| OT06 | 阻燃地毯 | 多钟颜色可选 | ㎡ | 20 | |
| OT14 | 拆展板 | | 张 | 80 | |

# 展具租赁样式图

## Exhibit Rental Style Sheet

黑皮椅
Black Leather Chair
坐高0.45m

白折椅
White Folding Chair
坐高0.45m

吧椅
Barstool
坐高0.6m

单人沙发(白)
Single Sofa
0. 8mL*0. 7m*0. 65mH

简易桌
Table
1mL*0.5m*0.75mH

咨询桌A/B
Information Counter A/B
1mL*0.5m*0.75mH/1mH

玻璃圆桌
Glass Round Table
dm0.6*0.75mH

矮柜(锁柜)
Lockable Cupboard
1mL*0.5m*1mH

方形展示台
The Square Displaying Cabinet
0.5mL*0.5m*0.75mH

低陈列柜
Low Glass Showcase
1mL*0.5m*1mH

高陈列柜
Tall Glass Showcase
1mL*0.5m*2mH

阶梯展台
Display Counter
1mL*0.5m*0.5mH/1mH

导轨灯
Guide Lamp
40w暖光/冷光

金卤灯
Metal Halide Lamp
100WLED

长臂射灯
Long Arm Spotlight
28W白光

等离子电视
Plasma TV
42寸

平/斜(层板)
Flat Shelf/Sloped Shelf
1mL*0.3mW

桌布
Tablecloth
1.5m*1.5m

资料架
Catalogue Holder
0.3mL*0.32m*1.43mH

一米栏
Isolation
1m

# 十一、相关表格附件

## 表格 1 净地展位搭建委托书

兹有大湾区国际智能纺织制衣工业设备展、华南国际缝制设备展、大湾区国际智能鞋机鞋材工业设备展参展商，公司名称为_____，展位号_____面积为_____m²，现委托_____为我单位唯一搭建公司。并且承诺：

1、 该搭建公司经考察审核合格后确认为本展位唯一搭建商，且具有搭建资格；

2、 我单位已同该搭建公司签订相关搭建合同，确保展位安全施工及正常运行；

3、我单位已详知大会展区施工管理相关细则，并要求我单位委托的搭建公司严格遵守管理规定服从管理安排；

4、配合大会服务商对展台安全进行监督，如我单位委托的搭建商违反展馆相关施工安全规定，大会服务商有权对其进行处罚；

5、我单位将认真加强对搭建公司的监督，若违反本届展会施工管理相关规定及音量规定，我单位愿意接受组委会统一的处罚，并承担其后果。

委托单位（盖章）：　　被委托单位（盖章）：

负责人（签名）：　　负责人（签名）：

日期：　　日期：

# 表格 2 特装装修搭建商申请表

为了博览会的展台搭建统一管理及安全措施，属特殊装修参展公司的参展商必须填写下列申请表。

<table>
<tr><td>展会名称：</td><td colspan="4">大湾区国际智能纺织制衣工业设备展、华南国际缝制设备展、大湾区国际智能鞋机鞋材工业设备展</td></tr>
<tr><td>*参展商：</td><td colspan="2"></td><td>电话：</td><td></td></tr>
<tr><td>*搭建商：</td><td colspan="2"></td><td>电话：</td><td></td></tr>
<tr><td>施工地点：</td><td colspan="2"></td><td>展位号：</td><td></td></tr>
<tr><td rowspan="2">*施工人数：</td><td colspan="4">电工：　　木工：　　其他工种：</td></tr>
<tr><td colspan="4">总人数：</td></tr>
<tr><td>*施工面积：</td><td>平方米：</td><td>*展位规格：</td><td>长：　　米</td><td>宽：　　米</td></tr>
<tr><td>*现场安全负责：</td><td>姓名：</td><td></td><td>手机：</td><td></td></tr>
<tr><td>*吊点数量：</td><td colspan="4"></td></tr>
<tr><td>*搭建材料：</td><td colspan="4"></td></tr>
<tr><td>*展期用电：</td><td colspan="4"></td></tr>
<tr><td>申报人：</td><td>姓名：</td><td></td><td>手机：</td><td></td></tr>
</table>

施工单位（盖章）：
现场负责人（签名）：

日 期：

# 表格 3 特装展位参展商安全承诺书

一、本公司已仔细阅读此展台施工安全责任书，并向主办单位和主场搭建服务商及中国广东现代展览中心保证严格遵守此规定。

二、本公司承诺将委托具有施工资质的搭建公司为本次展会的施工单位，并严格遵守施工管理规定，安全施工作业。

三、本公司将于 2025 年 2 月 28 日前将净地展位设计图（标明长、宽、高尺寸,展位号,参展公司名称）及展位效果图提交广东宏进展览有限公司备案。如果展位设计不符合要求，主场搭建服务商有权要求更改设计。

四、本公司将于 2025 年 2 月 28 日前向广东宏进展览有限公司报批施工图,包括效果图、平面图、立面图、电路图、电箱位置图、施工细部结构图（所有图纸均须标明尺寸、所有结构材料的规格尺寸及展位号、参展公司名称）、多层或复杂结构展台以及室外展台时须提供展台细部结构图（加盖国家一级注册结构工程师印章及其所在建筑设计院审核章）及结构审核报告、施工单位的企业营业执照复印件（加盖公章）、搭建公司法人委托书(加盖公章)参展商签字盖章的展台施工安全责任书确认回执、特殊工种复印件等文件。

五、因违反施工管理规定，所发生的一切安全事故和责任，由施工单位负责，并承担由此给主办单位、主场搭建服务商和场馆造成的所有经济损失。

**展台施工安全责任书确认回执**

本公司所委托之施工单位名称:_____

本公司所委托之施工单位地址:_____

施工单位负责人: _____手机:_____

参展公司名称:_____展位号:_____

参展单位负责人签字:_____手机:_____

参展公司盖章:_____ 日期:_____

# 表格 4 特装展位施工安全保证书

根据东莞市和中国广东现代国际展览中心的有关规定，为做好大湾区国际智能纺织制衣工业设备展、华南国际缝制设备展、大湾区国际智能鞋机鞋材工业设备展的安全保卫工作，所有展商委托的搭建商都必须签订展期内的安全责任保证书。请各展商认真阅读并在以下保证书上签字盖章。

**中国广东现代国际展览中心展台施工安全责任书**

**本公司受_____公司委托，负责大湾区国际智能纺织制衣工业设备展、华南国际缝制设备展、大湾区国际智能鞋机鞋材工业设备展_____号展位的搭建管理工作，并全面负责展位搭建安全工作。**

1、 严格遵守《东莞市大型社会活动安全管理条例》、《东莞市展览、展销活动消防安全管理暂行规定》、《中国广东现代国际展览中心展览施工管理规定》、《中国广东现代国际展览中心展览施工管理规定实施细则》、《中国广东现代国际展览中心览施工管理处罚规定》、《中国广东现代国际展览中心展览施工环保规定》以及其它相关规章制度，服从中国广东现代国际展览中心集团公司主管部门的施工管理和监督检查，保证展台和人身安全。

2、 施工前应按照中国广东现代国际展览中心集团公司有关规定办理施工资质登记备案、施工图纸报审等手续，并交纳相关费用。

3、 施工现场的安全和防火由施工单位负责，施工单位须确定一名施工现场安全负责人，全面负责施工现场的安全、防火工作。

4、 施工人员、参展商进馆必须佩带安全帽，施工人员高空作业必须使用安全带。

5、 展台结构必须牢固、安全，搭建材料应使用难燃或阻燃的材料，禁止使用弹力布和针棉织品做装饰材料。

6、 展台结构严禁在展馆顶部、柱子、二楼围栏及各种专用管线上吊挂、捆绑，所有结构应和展台自身主体结构连接。严禁利用展馆顶部网架作为吊装展台结构的工具。

7、 馆内搭建二层或结构复杂的展台以及搭建馆外展台时须提供展台细部结构图并加盖有相关资质设计院审核章和国家一级注册结构工程师印章及审核报告。从设计到施工应充分考虑展台的安全性，确保搭建展台各连接点及展台整体结构的牢固性。

8、 搭建二层展台必须设置年检合格的灭火器。

9、 展台结构不准遮挡展馆内的消防设施、电气设备、紧急出口和观众通道。搭建地台必须于展位范围内部地台边缘处设置缓坡通向公共通道，防止地台与地面的落差造成人身伤害。展馆防火卷帘门下不得搭建任何展架、展台、整体地台及堆放各种货物，防火卷帘门所处的展馆立柱严禁采取任何形式的包裹及遮挡，保证防火卷帘门升降畅通。

10、 特装展台不得超过限定高度。馆内限高为 4.5 米。

11、 室外搭建的展台要做好防风措施，确保展台结构的强度、刚度、稳定性以及局部稳定性。

12、 使用玻璃材料装饰展台，必须采用钢化玻璃，要保证玻璃的强度、厚度（幕墙玻璃厚度不小于 8mm），玻璃的安装方式应合理、可靠，必须制作金属框架或采用专业 51 五金件进行玻璃安装，框架及五金件与玻璃材料之间要使用弹性材料做垫层，确保玻璃使用安全。

大面积玻璃材料应粘贴明显标识，以防破碎伤人。若使用玻璃地台，则结构支撑立柱、墙体必须固定于地台下方，不得直接在光滑玻璃面上方搭设展台结构。

13、 展台搭建材料的选用要符合国家有关部门关于临时性建筑的材料用法标准并结合展览会的特点合理选材，选材时应符合国家环保要求。

14、 馆内严禁吸烟。展台施工不得使用易燃、易爆物品，禁止明火作业。

15、 展台严禁采用全封闭式顶棚，展台顶棚不得阻挡展馆顶部消防设施，要保证展台顶棚至少有 50%以上的平面开放面积，以确保展台的消防安全性。

16、 展台施工人员应佩戴证件进场施工，严禁证件不符和倒证现象的发生，专业技术人员须持上岗证施工。

17、 严禁使用霓虹灯作为展台装饰照明。照明灯具等各种用电设施及材料应具有国家专业安全认证，应按照东莞市电气规程标准施工、安装、使用。电器连接安装应使用双层绝缘护套线，连接端子必须完全封闭不行裸露并加盖绝缘盒。

18、 展览会开幕后，施工单位须留现场安全负责人及专职人员现场值班，发现问题及时处理。

19、 撤馆时，施工单位须将所有搭建材料全部撤出展馆并清运干净，严禁堆放在展位或展览中心院内。

20、 施工办公室保留对特殊情况实行特别限制的权利。施工办管理人员有权进入展台进行检查。所有特装展台搭建公司必须于 2025 年 3 月 27 日撤馆结束前将展台撤馆垃圾清除展馆，并不得恶意丢弃于展馆周围，否则主场搭建服务商有权扣除其全部施工押金。

21、 展台搭建商在布/撤展期间应文明施工，严禁野蛮操作，由此引发的安全责任事故，搭建商将负全部责任。

22、 施工单位在进馆施工、撤馆以及运输过程中因违反上述规定，所造成的人员伤亡、火灾及场馆建筑物设施损坏等一切安全责任事故，由施工单位负全部责任，并承担由此给主办单位、主场搭建服务商和中国广东现代国际展览中心造成的所有的名誉及经济损失。

23、施工押金将于展会结束后 30 个工作日退还。

24、展会搭建及开展期间，请搭建商务必在每日闭馆后切断展位电源，一经发现不切断电源就离开展馆，每个展位每次罚款贰仟至伍仟圆整,并应承担由此引发的一切安全责任事宜。

本人已仔细阅读此展台施工安全责任书，并保证严格遵守此规定。

搭建公司名称（盖章）：

主要负责人签字:

手　　机:

日　　期:

# 表格 5 《视频播放管理及音量控制承诺书》

展位号:

本公司作为_____展会参展商，明确知晓展览区域属于公共区域，应当自觉维护好此区域的展览秩序，为观众营造良好的参观环境，避免音量恶性竞争的现象发生。因此,我公司会严格遵守主办单位制定的视频播放管理和音量控制要求，承诺展台内不安放任何音箱等扩音设备；视频设备自带声音播放不开启扩音模式（如低音炮模式），播放的音量控制在 70 分贝以下；且展览期间指定专人负责展台内视频播放音量控制；相关设计会将视频设备朝向展台内部。同时，本公司将积极配合主办单位，监督其它展商，如有违反相关规定，将主动向主办单位提出投诉。

如本展位违反展会的视频播放管理和音量控制规定，我司自愿接受大会的相关处罚，并承担其后果。

特此承诺!

参展公司（加盖公章）：

音量控制责任人 ：

联系电话 ：

违反音量控制管理规定处罚办法:

第一步： 由主场搭建服务商下达书面整改通知。

第二步 ：仍拒不整改，对展位进行停电处理，并处扣罚全部影音押金。

此承诺书必须由参展商填写，并加盖公司公章，在特装报图时一并发给主场搭建服务商审核。请仔细阅读 相关内容，一经填写即视为认同此承诺书，并坚决执行。

# 表格 6 临展施工管理违约规定

凡进入展馆的施工单位应自觉遵守展览馆及展会各项规章制度，接受广东现代国际展览中心及展会各相关管理部门的监督执法。施工单位违反（由主场搭建服务商填写展览会名称、地点、搭建及展期日期）管理规定，主场搭建服务商即广东宏进展览有限公司有权予以制止、要求限时整改，并有权按照本文件规定的具体数额要求施工单位按次支付违约金。在施工、展出、撤展以及运输过程中发生安全事故的，施工单位应承担全部责任，给展览馆、主办单位、主场搭建服务商及任何第三方造成的一切经济损失及名誉损失，施工单位应予以赔偿。

| 序号 | 违 规 内 容 | 违约金数额（RMB）/次 | | |
|---|---|---|---|---|
| | | 布/撤展期间 | | 开展期间 |
| | | 每发现一次 | 通知后未按时整改 | |
| 1 | 展台搭建超过展商手册规定高度，或出现密闭空间 | 1000 | 5000 | 20000 |
| 2 | 展台搭建使用各种易燃纺织物、木质结构未刷防火涂料 | 1000 | 5000 | 20000 |
| 3 | 使用高压、高温灯具，电加热器具，平行线、麻花线、铝芯线，电线未穿绝缘阻燃保护管，存放、使用充压的压力容器 | 1000 | 5000 | 20000 |
| 4 | 阻塞消防通道、消防卷帘门、紧急出口、消防设施、公共通道、配电柜以及摄像头等，应立即整改 | 1000 | 5000 | 20000 |
| 5 | 未按申报图纸施工 | 1000 | 5000 | 20000 |
| 6 | 搭建展台利用展馆顶部、墙面、柱子、栏杆、门窗及各种专用管线吊挂、捆绑、钉钉、粘贴等 | 1000 | 2000 | 5000 |
| 7 | 展台搭建单位未配备合格完整的二级电源控制箱，其额定电流超过展馆提供的一次电源控制箱，或将电源控制箱安装在封闭房间内的 | | | 5000 |
| 8 | 施工人员未佩带本人施工证件及安全防护用具，多人在同一高梯上作业及无人看护（除接受其他展会监管部门处罚外） | 200/人次 | | |
| 9 | 背靠背展台与相邻展位间的结构高于对方展位，展会开幕后仍未对背部做经主场认可的遮盖 | 1000 | | |
| 10 | 施工及展期未配备足量合格灭火器 | 1000 | | |
| 11 | 私自接驳电源 | 1000 | | |
| 12 | 施工单位连接水源的设备造成泄漏 | 2000 | | |

| | | |
|---|---|---|
| 13 | 撤展时，野蛮拆卸展台、推倒展台及搬运物品时造成场馆设施损伤的，应立即停止施工，除赔偿场馆损失外 | 2000 |
| 14 | 使用易燃、易爆物品（稀料、酒精等） | 2000 |
| 15 | 特种施工作业人员无有效证件 | 2000/人次 |
| 16 | 展厅内调漆、喷漆、刷漆等违反相关安全管理规定，应立即停止施工 | 2000 |
| 17 | 未经书面允许，在展览馆内动用明火作业，没收其作业设备 | 2000 |
| 18 | 撤展时，施工垃圾未清理或未清理干净或未验收 | 2000 |
| 19 | 搭建及开展期间闭馆后未切断电源 | 3000 |
| 20 | 向馆内地沟倾倒废油等废弃物的 | 3000 |
| 21 | 寻衅滋事，打架斗殴 | 5000/施工单位 |
| 22 | 展台出现冒烟、结构失稳等重大安全隐患 | 5000 |

备注：

1、主场搭建服务商视具体违规情形对违规施工单位进行口头通知或书面通知要求限时整改，并以展会开幕时间为节点进行违规程度的判定，展会开幕后仍然存在违规情形的视为严重违规。同一违规行为各阶段的违约金数额应叠加计算。

2、施工单位依照本文件内容应承担的违约金，主场搭建服务商有权在施工押金中予以扣除，不足部分由施工单位补缴。接到通知后拒不整改或同一方式再次违规的施工单位，主场搭建服务商有权停止其展台供电及施工，并扣除全部施工押金。

3、主场搭建服务商根据施工单位在本展会的施工违约程度，将采取在其他展会主场对其加倍收取施工押金、在行业内给予公示等措施。

施工单位签字盖章即表明其已阅读并自愿接受本文件约束。

搭建公司名称（盖章）：

法定代表人或授权代表签字：

手　　机：

日　　期：

# 表格 7 水电气通讯设施位置图

参展商如有设施预定（电箱、空压机、给排水、 电话线、 网线等）必须完整地标记在此表格，并在截止日期前将信息上传至宏进主场服务平台，我们将根据展馆设施尽量就近安排。

若参展商/搭建商未能按时交回此表格，我们将贵公司预租的设施放置于贵展台内或其周围，实际位置以展馆管沟为准，就近安排不一定完全跟贵司提供的位置图一致。现场位置如有改动，须收取所移位设施移位费（按该移位设施现场价格的 50%收取费用），布展最后一天开始不接受任何设施移位办理工作。

请将贵公司预租的设施摆放位置，参照下方图例把展位租赁设施标记于表格图内，标注时请按照要求标记。

展位号：_____参展商名称 ：_____ ；

联系人：_____联系方式 ：_____ ；




**示例：**

# 表格 8：特装展位保险

1)对所租用展览场所的建筑物、各种固定设备及地面、地基的损坏，每次事故赔偿限额人民币 100 万元；

2)由于所雇请的工作人员的人身伤亡引起的抚恤金、医疗费和其他有关费用，每次事故赔偿限额人民币 300 万元；每次事故每人赔偿限额人民币 100 万元；

3)由于第三者的人身伤亡，所引起的抚恤金、医疗费和其他有关费用，每次事故赔偿限额人民币 400 万元；每次事故每人赔偿限额人民币 100 万元；保单总累计赔偿限额人民币 1000 万元，保单项下不得设置任何免赔。

**4)本次展会要求每个特装展位单独购买保险，保单要求增加以下条件：**

①本保单的承保区域应包括本次展览会场馆的全部工作及活动区域；

②本保单所指的雇请工作人员应包括现场参与本会展相关工作的被保险人的员工及其他雇请工作人员(包括临时工)；

③附加交叉责任条款；

④火灾和爆炸责任条款；

⑤广告及装饰装置责任条款；

⑥车辆装卸责任条款。